



20º ROTEIRO DE ATIVIDADES COMPLEMENTARES DE ESTUDO – COVID 19

ALUNO (A): _____

ESCOLA MUNICIPAL PARIGOT DE SOUZA

PROFESSOR: CELIA VERRI E SUELI DUTRA

TURMA: SRM – GRUPO 2

COMPONENTES CURRICULARES: LÍNGUA PORTUGUESA E MATEMÁTICA

PERÍODO DE REALIZAÇÃO: 21/09/2020 A 25/09/2020

***OLÁ QUERIDOS ALUNOS! MAIS UMA SEMANA DE ATIVIDADES SE INICIA. SE
PRECISAREM DE AJUDA ESTOU A DISPOSIÇÃO PELO WHATSAPP.***


| | |
|--|--|
| <p>O QUE VOCÊ VAI ESTUDAR?</p> | <p>LÍNGUA PORTUGUESA: LEITURA E ESCRITA, LISTA DE PALAVRAS, PRODUÇÃO DE TEXTO DIRIGIDA. MATEMÁTICA: DESENVOLVER O RACIOCÍNIO LÓGICO, A PERCEPÇÃO VISUAL, ENTENDER, ANALISAR E RESOLVER SITUAÇÕES PROBLEMA. REPRESENTAR UTILIZANDO MATERIAL DOURADO.</p> |
| <p>PARA QUE VAMOS ESTUDAR ESSES CONTEÚDOS ?</p> | <ul style="list-style-type: none"> • DESENVOLVER A ATENÇÃO, A CRIATIVIDADE E A PERCEPÇÃO VISUAL. • EXERCITAR A LEITURA E A ESCRITA. • ESTIMULAR A OBSERVAÇÃO. • DESENVOLVER O RACIOCÍNIO E A INTERPRETAÇÃO. • REGISTRAR QUANTIDADES REPRESENTADAS POR MATERIAL DOURADO. |
| <p>COMO VAMOS REGISTRAR O QUE APRENDEMOS ?</p> | <ul style="list-style-type: none"> • ORGANIZE SEUS ESTUDOS! • EM SUAS ATIVIDADES COLOQUE A DATA EM QUE IRÁ REALIZÁ-LAS. • FAÇA UM POUCO POR DIA, SEGUINDO AS DATAS. |
| <p>COMO VAMOS ESTUDAR OS CONTEÚDOS ?</p> | <ul style="list-style-type: none"> • PRESTE ATENÇÃO NOS COMANDOS AO LADO DE CADA ATIVIDADE, QUE ESTARÁ INDICANDO COMO VOCÊ DEVERÁ FAZER COM CADA ATIVIDADE. • QUEM ESTÁ FAZENDO EM FOLHA IMPRESSA NÃO PRECISA FAZER NO CADERNO TAMBÉM. SOMENTE NA FOLHA. |

TERÇA-FEIRA - 22/09/2020

LÍNGUA PORTUGUESA

1- ENCONTRE E PINTE AS FIGURAS EM DESTAQUE.

**OBSERVE A
CENA E
PINTE AS
FIGURAS.**







2- AGORA, FAÇA UMA LISTA DOS OBJETOS QUE VOCÊ PINTOU.



QUARTA-FEIRA - 23/09/2020



LÍNGUA PORTUGUESA




COMPLETE O TEXTO SUBSTITUINDO OS DESENHOS POR PALAVRAS.



A  DO  RUI


O  ROQUE É RÁPIDO COMO UM 


ELE ROEU A  DO  RUI

A  DO  FICOU ROÍDA.

O  RUI PEGOU O  ROQUE PELO 

O  DO  ROQUE DOEU.

_ UI! UI! UI! - FALOU O  ROQUE..

_ HA! HA! HA! - RIU O  RUI.

COMPLETE O
TEXTO.
EM SEGUIDA,
ENVIE UM
ÁUDIO PARA A
PROFESSORA,
FAZENDO A
LEITURA DO
TEXTO.

QUINTA-FEIRA -24/09/2020

MATEMÁTICA

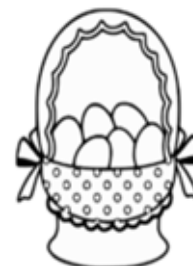
VOCÊ PODE
USAR ESSE
ESPAÇO
PARA FAZER
AS CONTAS.



LEIA COM ATENÇÃO E CALCULE.

SITUAÇÕES-PROBLEMAS


EM UMA CESTA HAVIA 12 OVOS DE PÁScoa.
PAULO COLOCOU MAIS 11 OVOS. QUANTOS OVOS
HÁ NA CESTA AGORA?



NO PARQUINHO ESTAVAM 10 CRIANÇAS
JOGANDO BRINCANDO. CHEGARAM MAIS 16
CRIANÇAS. QUANTAS CRIANÇAS FICARAM AO
TODO?



CAMILA FOI AO SUPERMERCADO E COMPROU
1 DEZENA DE MAÇÃS E 1 DÚZIA DE PERAS.
QUANTAS FRUTAS ELA COMPROU?



NOAH COMPROU FLORES PARA A MAMÃE. AS
FLORES CUSTARAM R\$27,00. ELE PAGOU COM
UMA CÉDULA DE R\$50,00. QUANTO RECEBEU DE
TROCO?





SEXTA-FEIRA - 25/09/2020

MATEMÁTICA

REPRESENTANDO COM MATERIAL DOURADO



MATEMÁTICA



COMPLETE O QUADRO SEGUINDO O EXEMPLO:

OBSERVE O EXEMPLO E CONTINUE.

| | | | |
|-----------|---------------------------------------|--|----------|
| 56 | <u>5</u> dezenas <u>6</u> unidades | | $50 + 6$ |
|-----------|---------------------------------------|--|----------|

| | | | |
|-----------|-----------------------------|--|--|
| 37 | ___ dezenas ___ unidades | | |
|-----------|-----------------------------|--|--|

| | | | |
|-----------|-----------------------------|--|--|
| 24 | ___ dezenas ___ unidades | | |
|-----------|-----------------------------|--|--|

| | | | |
|-----------|-----------------------------|--|--|
| 48 | ___ dezenas ___ unidades | | |
|-----------|-----------------------------|--|--|

| | | | |
|-----------|-----------------------------|--|--|
| 15 | ___ dezenas ___ unidades | | |
|-----------|-----------------------------|--|--|

| | | | |
|-----------|-----------------------------|--|--|
| 63 | ___ dezenas ___ unidades | | |
|-----------|-----------------------------|--|--|